

**Wiosna na wsi
12-16. 04. 2021
r.**

Opracowała Anna Lech

Który obrazek przedstawia wieś? Co na nim widzisz? (Ćwiczenie rozwijające spostrzegawczość i umiejętność budowania wypowiedzi)



Wysłuchaj opowiadania Ewy Stadmuller "Spotkanie na wiejskim podwórku"

(Ćwiczenie rozwijające percepcję słuchową
i koncentrację)

<https://youtu.be/v2gOp3rYd5s>

Odpowiedz na pytania:

Co zobaczyły dzieci w gospodarstwie syna
pana Stasia?

Co robili Olek i Ada podczas wizyty w
gospodarstwie?





Jakie obowiązki ma do wykonania rolnik?

(Ćwiczenie rozwijające mowę)



Czyj to ogonek? Dopasuj ogon do zwierzątka. (ćwiczenie percepcji wzrokowej dla 3 latków)

	<input type="radio"/>	<input type="radio"/>	
	<input type="radio"/>	<input type="radio"/>	
	<input type="radio"/>	<input type="radio"/>	
	<input type="radio"/>	<input type="radio"/>	
	<input type="radio"/>	<input type="radio"/>	



Połącz zwierzę z jego cieniem.

Zadanie dla 4 latków rozwijające percepcję wzrokową

Policz ile na obrazku jest: koni, krów, świnek, kóz, gęsi, owiec, kotów, kur, kurczątek, kaczuszek. (Ćwiczenie rozwijające percepcję wzrokową i umiejętności matematyczne).



Czy wiesz, jak nazywają się dzieci zwierząt gospodarskich?
Posłuchaj wiersza S. Karaszewskiego "Na wiejskim podwórku", a potem powiedz jak mówimy na dzieci krowy, kozy, owcy, świnki, kury, gęsi, kaczki? (Ćwiczenie percepcji słuchowej i pamięci)

<https://youtu.be/qdSWYcTk2as>




Jeśli masz w domu farby i kartkę spróbuj wykonać pracę plastyczną - pomaluj rączkę farbą i odbij na kartce, a potem dorysuj, domaluj lub doklej z papieru oczy, nóżki i grzebień kurce, możesz też domalować lub dorysować kurczątka. (Ćwiczenie motoryki małej, zabawa sensoryczna)



Spróbuj zatańczyć układ do piosenki.

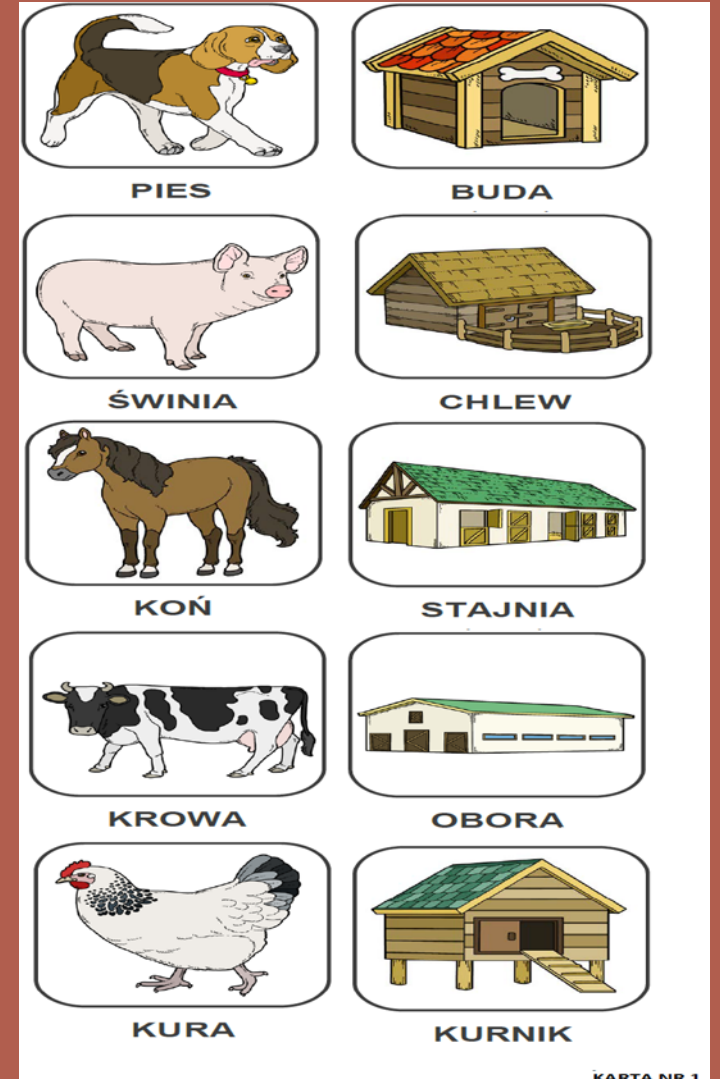
(Ćwiczenie motoryki dużej)

<https://youtu.be/vqdS1NUavp4>



Wiesz, jak nazywają się domy zwierząt wiejskich? Poproś rodzica o przeczytanie zdań i powtórz za nim. (Ćwiczenie wzbogacające słownik dziecka)

Pies mieszka w budzie.
Świnia mieszka w chlewie.
Koń mieszka w stajni.
Krowa mieszka w oborze.
Kura mieszka w kurniku.



"Dzień dobry zwierzątka" - zabawa fabularyzowana usprawniająca narządy mowy (Ćwiczenie logopedyczne)

Bardzo wcześnie rano wszystkie zwierzęta jeszcze smacznie spały. Kogut i kury w kurniku na grzędzie (**oblizywanie czubkiem języka górnych zębów po wewnętrznej stronie**), krowa i koń w oborze (**unoszenie języka za górne zęby i cofanie go do podniebienia miękkiego**), a piesek w budzie (**język w przedsionku jamy ustnej, oblizywanie górnych zębów**).

Pierwszy obudził się kogut, wyskoczył z kurnika (**szerokie otwieranie buzi i wysuwanie języka nie dotykając o zęby**), rozejrzał się po podwórku (**kierowanie języka w kąci ust, przy szeroko otwartych ustach**), wyskoczył na płot (**unoszenie języka nad górną wargę**) i głośno zapiał - **kukuryku!!**

Głośne pianie koguta obudziło kury, które zawołały - **ko - ko - ko!!** Na śniadanie kurki zjadły ziarenka (**formowanie dziubka z warg**).

Obudził się też piesek, zaszczekał - **hau hau, hau!!** Pobiegał w koło podwórka (**usta szeroko otwarte, oblizywanie warg ruchem okrężnym**). Zmęczył się bardzo tym bieganiem i dyszy (**wysuwanie szerokiego języka do brody**).

Wszedł także ze swej kryjówki kotek i zamiauczał - **miau, miau!!** Wypił mleczko z miseczki (**wysuwanie języka nad dłońmi ułożonymi w kształcie miseczki**).

W chlewiku świnka zaczęła potrącać ryjkiem drzwi (**wysuwanie warg do przodu jak przy samogłosce u**).

Krowa zaryczała - **muu, muu!!** A koń zaparskał, że też już nie śpi (**parskanie, kląskanie**).

A ty co mówisz wszystkim rano, gdy się obudzisz? (dzień dobry).

Strony z kolorowanymi do wydruku:

(Ćwiczenia wspomagające koordynację wzrokowo ruchową i grafomotorykę)

- <http://www.supercoloring.com/pl/kolorowanki/tags/zwierzeta-hodowlane>
- <https://www.jakoloruje.pl/zwierzeta-domowe-i-gospodarstwo.html>
- https://www.przedszkola.edu.pl/kolorowanki/zwierzeta_domowe/

Zadania z kart pracy

- 3 latki
- "Olek i Ada", cz. 2, str 12-13
- 4 latki
- "Nowe przygody Olka i Ady", cz. 2, str. 33-36